

# Wie wird das Elektroauto geladen und welche Kosten entstehen?







## So laden Sie Ihr Fahrzeug mit Ökostrom:

- Zum Laden benötigen Sie ein Ladekabel mit Typ2 Stecker Mode 3.
- Um den Ladevorgang zu starten, Parkkarte (Gelegenheitsparkkarte oder HallKarte) an folgendes Symbol vorhalten:  
Anzeige Display: RFID wird geprüft / erfolgreich  
Das Display zeigt an welcher Ladepunkt bereit ist und genutzt werden kann.
- Das Kabel an der Ladestation und an Ihrem Fahrzeug einstecken (hierzu die Abdeckung über der Buchse an der Ladesäule anheben).
- Eine Verriegelung des Kabels an der Ladestation und dem Fahrzeug erfolgt automatisch während des Ladevorgangs (LED schaltet auf blau).
- Zum Entriegeln der Fallklappe und Beenden des Ladevorganges die Ladekarte nochmals vor den Sensor halten. Display zeigt an: Stecker ein- oder ausstecken.
- Der Ladevorgang endet automatisch und gibt im Anschluss das Kabel an der Ladestation wieder frei.
- Die Verriegelung am Fahrzeug muss manuell aufgehoben werden. Anschließend kann das Ladekabel abgezogen werden.
- Ihr Ladevorgang ist nun beendet.



### Legende LED-Anzeige:

	Ladesäule frei
	Verbunden, nicht bereit, Kommunikation fehlerhaft, Ladung durch KFZ abgebrochen
	Verbunden, Ladung startet
	Störung



## Preise Elektrotankstelle

Laden mit HallKarte (Bezahlung per HallKarte-Abrechnung) 0,49 €/kWh

Direktladen [https://linktr.ee/chargeit\\_easy\\_app](https://linktr.ee/chargeit_easy_app) 0,57 €/kWh

Laden mit Kurzzeitparkerkarte (Am Kassenautomat zu bezahlen) 0,60 €/kWh

Roaming gemäß Ihrem Ladestromtarif

### Nach erfolgreichem Ladevorgang ist der Ladeplatz zu räumen!

Es fällt zusätzlich das Parkentgelt gemäß Preisaushang an. Alle Preisangaben sind Bruttopreise (Inklusive der jeweils gültigen Mehrwertsteuer, derzeit 19%)

### Bei Störungen der Elektrotankstelle:

Service-Hotline  
Tel. 0800 0670 000

Notruf	Telefon
Stadtwerke Schwäbisch Hall	0791 401-402
Polizei	110
Feuerwehr	112